

上海师范大学2026年MBA
同等学力网络远程复试加试平台
简易使用说明（考生版）

上海师范大学MBA教育中心

考试形式：学习通在线考试

- **考试平台:**学习通网页端
- **设备:** **考试答题设备**为带**前置摄像头**的**电脑**(第一机位, 登录考试平台学习通网页端)+**考试监控设备**为**带摄像功能**的**设备**(第二机位, 手机或平板, 用于腾讯视频的环境监控)
- **摆放:** 学生正对电脑答题, 监控设备摆放在侧后方或侧上方, 须覆盖整个作答区域。



学习通注册使用流程



- 电脑登录学习通网页端:i.chaoxing.com

- 操作流程:

登录-用户注册-输入手机号和验证码-设置密码-[单位验证]选择**跳过**-[完善信息](输入名称, 格式为:**初试准考证号后五位+姓名**, 例如:12345十张三)。





学习通考试流程

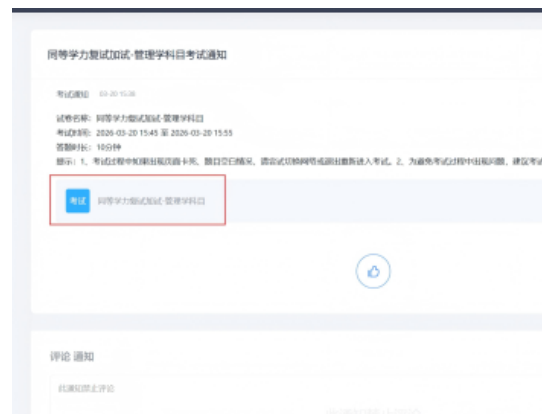
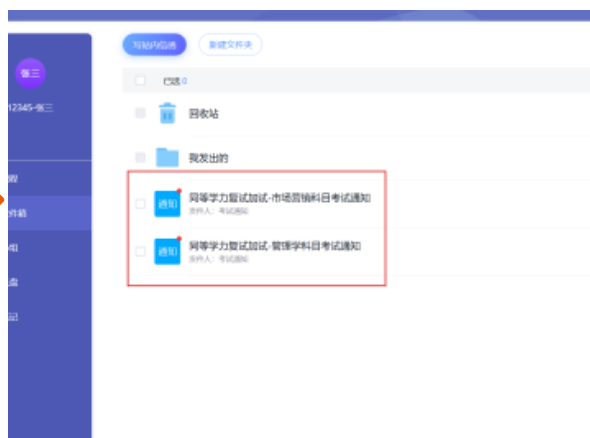
- 进入学习通主页界面，点击“输入邀请码”。



- 输入邀请码(邀请码由复试助理老师告知), 加入课程。



- 进入学习通主页界面-点击“收件箱”-先点击“同等学力复试加试-管理学科目考试通知”-点击“进入考试”





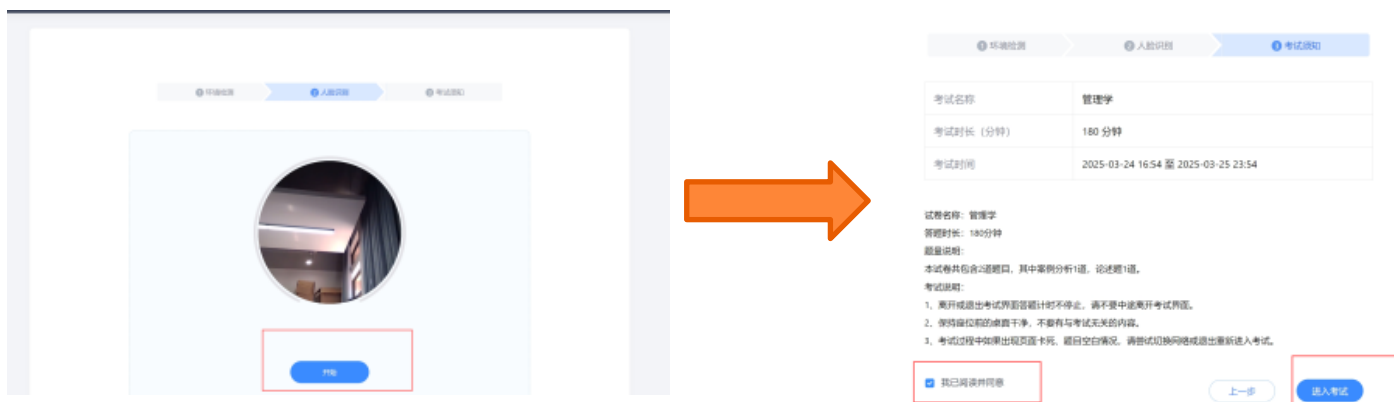
学习通考试流程

- 【环境监测】 点击“**截屏授权**”，出现弹窗后，选择“**整个屏幕**”，点击“**分享**”



- 【人脸检测】 点击开始，将**面部至于圆框中间**录制10秒。

- 【考试须知】 勾选“我已阅读并同意”，点击“**进入考试**”。





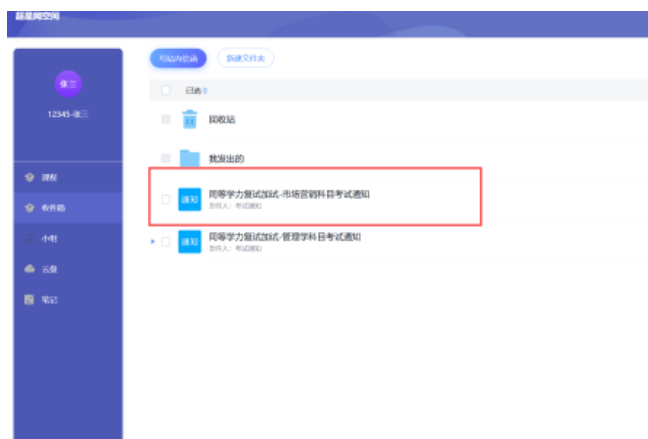
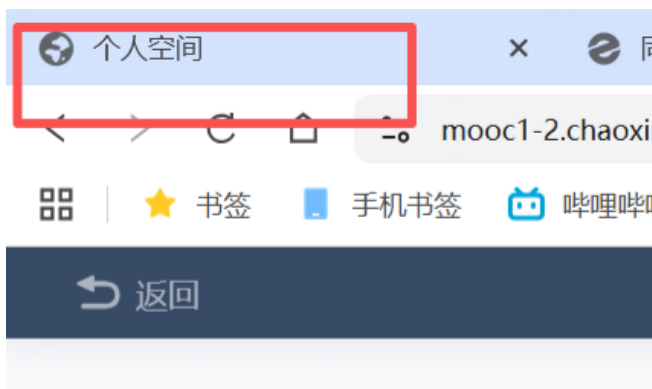
学习通

学习通考试流程

- 考试前再次出现弹窗后，选择“整个屏幕”，点击“分享”



- 《同等学力复试加试-管理学科目》交卷后，请点击“个人空间”回到学习通主页界面
- 点击“收件箱” - 点击“同等学力复试加试-市场营销科目考试通知” - 点击“进入考试”，等待第二门考试开始。

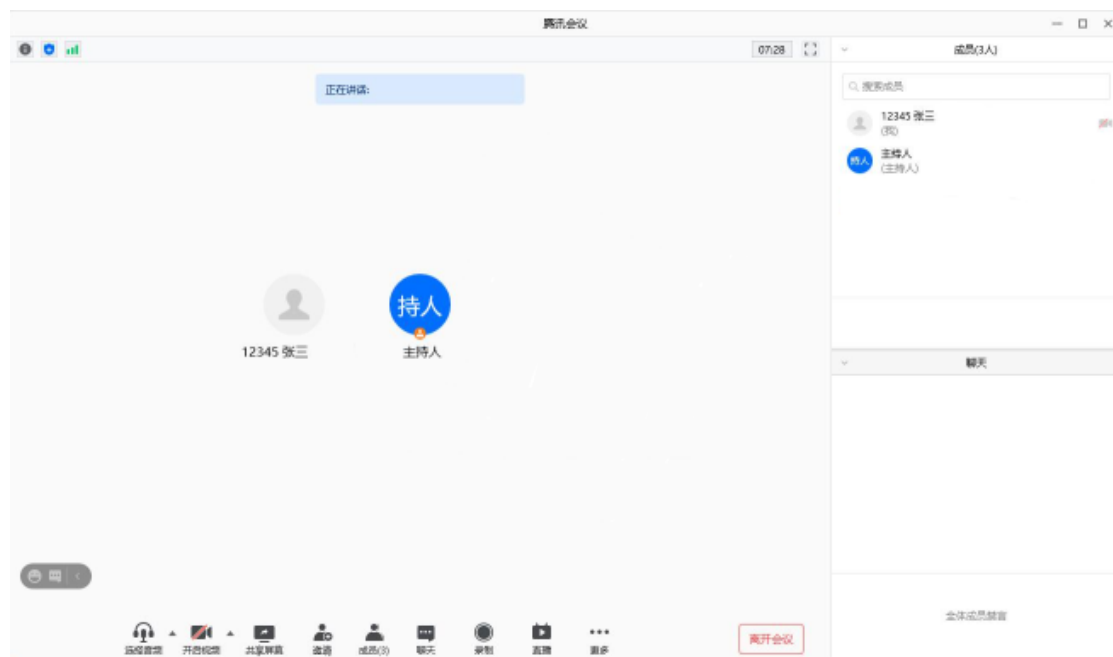


腾讯会议注册使用流程

打开腾讯会议应用程序并登录后，输入会议号以及考生姓名（请使用“**初试准考证号后五位+姓名**”格式作为参会姓名）后，输入会议密码后进入会议。打开视频并静音。



腾讯会议使用界面展示



1 2 3 4 5

6

1. 打开/关闭设备麦克风
2. 打开/关闭设备摄像头
3. 开启共享屏幕
4. 显示参会成员
5. 开启聊天界面
6. 离开会议室



腾讯会议环境监控摆放示意

- 腾讯会议的环境监控设备摆放要求：
 - 侧上方或者侧后方
 - 镜头中拍摄到清晰的作答环境
 - 双手和答题电脑必须要在镜头中央
 - **监考将对腾讯会议进行全程录屏**



考试注意事项：

- 1.试卷名称为《同等学力复试加试-管理学科目》和《同等学力复试加试-市场营销科目》。
- 2.过程中必须保持学习通界面，不能切换其他页面，不得离开摄像头范围。
- 3.桌面上仅允许出现符合规定的考试用品以及指定参考教材（或同类参考教材，每门科目各一册），考生可视范围内不能有任何违规物品。
- 4.考试中如有问题，请对腾讯会议举手摄像头示意。

